

# KUO'S

PROFESSIONAL

Base Soak Off de gel BIAB

*Nails*



**Extensiones  
Largas y  
Fuerres**

**Nivela y  
Aporta  
Volumen**

**Resistencia y  
Protección  
a tu Manicura**

**Reconstruye  
Uñas Rotas**

# STRUKTUR

# KUO'S

PROFESSIONAL

Bases Struktur Soak Off Gel Biab 🔍



# ¿Uñas Frágiles?

## La Base Struktur Kuo's, es tu solución

**¡Atención!** Si tienes las uñas frágiles, agrietadas, partidas o quebradizas, te las muerdes y quieres alargarlas unos milímetros, o simplemente buscas unas uñas flexibles con volumen y bonitas. La Base Struktur es lo que necesitas.

La Base Struktur es una base Soak Off de gel BIAB (Builder In A Bottle). Ideal para esculpir superposiciones fuertes y como barrera fortalecedora para las Uñas Naturales. Su fórmula de larga duración, nos permite realizar rellenos e incluso extensiones de 2 a 3 mm. y de retiro fácil.

### ¿Qué es la Base Struktur Kuo's?

Como su propio nombre indica, la Base Struktur es una base de Gel Soak Off reconstructora para poder aplicarla sola o maquillarla con cualquier color Gel Polish Kuo's. Su textura gomosa la hace flexible, lo que permite a la uña ser más resistente al tiempo que mejora la adherencia del gel polish, por lo que hace que la manicura sea más duradera.

También podemos usar la Base Struktur para reconstruir uñas rotas, darles volumen, nivelarlas, alargarlas unos milímetros extra o conseguir un aspecto natural y sano.

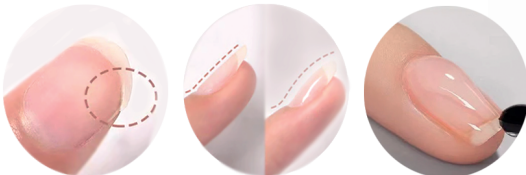


### ¿Qué beneficios aporta la Base Struktur Kuo's a las uñas?

La Base Struktur, es capaz de convertir las uñas débiles, frágiles y blandas en uñas resistentes y fuertes.

Esto es gracias a la protección que proporciona esta Base ya que las uñas naturales podrán crecer fuertes sin romperse y al retirarlas, estas seguirán impecables y más fuertes que antes.

La Base Struktur está disponible en varios colores, por lo que aporta un color natural sin necesidad de maquillarla si no se desea y es perfecta para igualar las uñas camuflando imperfecciones, manchas, decoloraciones o desniveles.





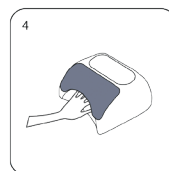
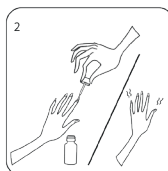
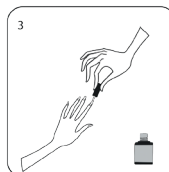
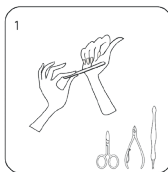
## Elige el Tono más Apropriado para tí



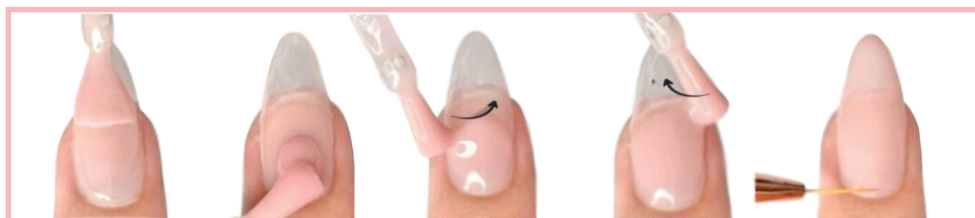


## ¿Cómo se aplica La Base Struktur?

- Lo primero será preparar bien las cutículas y las uñas de forma tradicional o con la ayuda del torno y las fresas.
- Luego aplicaremos la Loción Preparadora y Primer sin Acid.
- Seguidamente aplicaremos una capa fina de Base Struktur y curaremos en lámpara Uv/Led 10".
- A continuación aplicaremos de nuevo la Base Struktur pero esta vez como si construyésemos la uña para así darle volumen y forma.
- Curaremos en lámpara Uv/Led 30". Ahora podemos aplicar un Top si queremos dejarlo en el tono natural de la Base Struktur o aplicar cualquier color de Gel Polish siguiendo los pasos desde la aplicación de la base.



Escanea Aquí ↪



Antes



Después



Técnica para  
Proteger las Uñas



Olvídate de Uñas  
Frágiles, Finas y  
Quebradizas



**KUO'S**  
PROFESSIONAL

# KUO'S

P R O F E S S I O N A L

kuos\_es/  
kuosprofessional  
www.kuos.es  
[www.youtube.com/c/kuosprofesionales](http://www.youtube.com/c/kuosprofesionales)

